

АВТОНОМНАЯ НЕКОММЕРЧЕСКАЯ ОРГАНИЗАЦИЯ
ВЫСШЕГО ОБРАЗОВАНИЯ
«СЕВЕРО-КАВКАЗСКИЙ СОЦИАЛЬНЫЙ ИНСТИТУТ»



Утверждаю
Декан ФИСТ
Ж.В. Игнатенко
«20» мая 2024 г.

РАБОЧАЯ ПРОГРАММА ДИСЦИПЛИНЫ

Нейронные сети


Направление подготовки: 09.04.03 Прикладная информатика


Направленность (профиль) программы: Бизнес-аналитика и системы больших данных


Квалификация выпускника: Магистр


Форма обучения: очная, заочная

Год начала подготовки – 2024

Разработана
Канд. техн. наук, доцент
 С.В. Аникуев

Согласована
зав. кафедрой ПИМ
 Д.Г. Ловянников

Рекомендована
на заседании кафедры ИС
от «17» мая 2024 г.
протокол № 9
Зав. кафедрой  А.Ю. Орлова

Одобрена
на заседании учебно-методической
комиссии ФИСТ
от «20» мая 2024 г.
протокол № 9
Председатель УМК  Ж.В. Игнатенко

Ставрополь, 2024 г.

Содержание

1. Цели освоения дисциплины	3
2. Место дисциплины в структуре опоп	Ошибка! Закладка не определена. 3
3. Планируемые результаты обучения по дисциплине	3
4. Объем дисциплины и виды учебной работы	4
5. Содержание и структура дисциплины	5
5.1. Содержание дисциплины	5
5.2. Структура дисциплины	6
5.3. Занятия семинарского типа	6
5.4. Курсовой проект (курсовая работа, реферат, контрольная работа)	7
5.5. Самостоятельная работа	7
6. Образовательные технологии	7
7. Оценочные материалы для текущего контроля успеваемости и промежуточной аттестации	8
8. Учебно-методическое и информационное обеспечение дисциплины	18
8.1. Основная литература	18
8.2. Дополнительная литература	19
8.3. Программное обеспечение	19
8.4. Профессиональные базы данных	19
8.5. Информационные справочные системы	19
8.6. Интернет-ресурсы	19
8.7. Методические указания по освоению дисциплины	19
9. Материально-техническое обеспечение дисциплины	24
10. Особенности освоения дисциплины лицами с ограниченными возможностями здоровья	24

1. ЦЕЛИ ОСВОЕНИЯ ДИСЦИПЛИНЫ

Целью освоения дисциплины «Нейронные сети» является формирование у обучающихся теоретических знаний и практических навыков по использованию современных компьютеров и программного обеспечения для решения широкого спектра задач в различных областях. Ознакомить студентов с основами теории искусственных нейронных сетей (ИНС). Привить навыки работы с различными технологиями создания ИНС. Изложить основные принципы проектирования ИНС.

2. МЕСТО ДИСЦИПЛИНЫ В СТРУКТУРЕ ООП

Дисциплина (Б.1. В.5) «Нейронные сети» относится к дисциплинам части формируемой участниками образовательных отношений, - обязательным дисциплинам и находится в логической и содержательно-методической связи с другими дисциплинами.

Предшествующие дисциплины (курсы, модули, практики)	Последующие дисциплины (курсы, модули, практики)
Программные средства для анализа данных Сбор и подготовка данных Цифровая трансформация общества Учебная практика (Ознакомительная практика); Методы искусственного интеллекта	Производственная практика технологическая(проектно-технологическая) практика

3. ПЛАНИРУЕМЫЕ РЕЗУЛЬТАТЫ ОБУЧЕНИЯ ПО ДИСЦИПЛИНЕ

Код и наименование компетенции	Код и наименование индикатора (индикаторов) достижения компетенции	Результаты обучения
ОПК-2 Способен разрабатывать оригинальные алгоритмы и программные средства, в том числе с использованием современных интеллектуальных технологий, для решения профессиональных задач	ОПК-2.1. Разрабатывает оригинальные алгоритмы для решения профессиональных задач. ОПК-2.2. Разрабатывает программные средства, в том числе с использованием современных интеллектуальных технологий, для решения профессиональных задач.	Знает основы построения и функционирования искусственных нейронных сетей (ИНС); основные аспекты проблем построения и функционирования искусственных нейронных сетей; разновидности и функциональные особенности методов искусственного интеллекта; основы современных технологий проектирования интеллектуального ПО; принципы построения и функционирования интеллектуального ПО; Умеет создавать интеллектуальные системы; проектировать и создавать интеллектуальное ПО; Владеет фундаментальными знаниями по основам теории ИНС и практическими

		навыками проектирования ИНС; технологией обработки, информации с использованием ИНС; практическими навыками работы с современными системами разработки ИНС для различных аппаратных платформ;
--	--	---

4. ОБЪЕМ ДИСЦИПЛИНЫ И ВИДЫ УЧЕБНОЙ РАБОТЫ

Общий объем дисциплины составляет 4 зачетных единиц 144 академических часа.

Очная форма обучения

Вид учебной работы	Всего часов	Триместры		
		5		
Контактная работа (всего)	18	18		
в том числе:				
1) занятия лекционного типа (ЛК)	6	6		
из них				
– лекции	6	6		
2) занятия семинарского типа (ПЗ)	12	12		
из них				
– семинары (С)				
– практические занятия (ПР)	12	12		
– лабораторные работы (ЛР)				
3) групповые консультации				
4) индивидуальная работа				
5) промежуточная аттестация				
Самостоятельная работа (всего) (СР)	126	126		
в том числе:				
Курсовой проект (работа)				
Расчетно-графические работы				
Контрольная работа				
Реферат				
Самоподготовка (самостоятельное изучение разделов, проработка и повторение лекционного материала и материала учебников и учебных пособий, подготовка к лабораторным и практическим занятиям, коллоквиумам и т.д.)	126	126		
Подготовка к аттестации				
Общий объем, час	144	144		
Форма промежуточной аттестации (диф. зачет)	Диф. зачет	Диф. зачет		

Заочная форма обучения

Вид учебной работы	Всего часов	Триместры		
		5		
Контактная работа (всего)	14	14		

в том числе:				
1) занятия лекционного типа (ЛК)	6	6		
из них				
– лекции	6	6		
2) занятия семинарского типа (ПЗ)	8	8		
из них				
– семинары (С)				
– практические занятия (ПР)	8	8		
– лабораторные работы (ЛР)				
3) групповые консультации				
4) индивидуальная работа				
5) промежуточная аттестация				
Самостоятельная работа (всего) (СР)	126	126		
в том числе:				
Курсовой проект (работа)				
Расчетно-графические работы				
Контрольная работа				
Реферат				
Самоподготовка (самостоятельное изучение разделов, проработка и повторение лекционного материала и материала учебников и учебных пособий, подготовка к лабораторным и практическим занятиям, коллоквиумам и т.д.)	126	126		
Подготовка к аттестации	4	4		
Общий объем, час	144	144		
Форма промежуточной аттестации (диф. зачет)	Диф. зачет	Диф. зачет		

5. СОДЕРЖАНИЕ И СТРУКТУРА ДИСЦИПЛИНЫ

5.1. Содержание дисциплины

№ раздела (темы)	Наименование раздела (темы)	Содержание раздела (темы)
1	Введение. Интеллектуальные системы и технологии. Исторический аспект.	Введение. Интеллектуальные системы и технологии. Исторический аспект. История создания интеллектуальных технологий. Нейроны, нейронные сети и нейрокомпьютеры.
2	Основы теории искусственных нейронных сетей.	Биологический нейрон и его математическая модель. Задача обучения ИНС. Однослойные и многослойные ИНС. Персептрон и задача его обучения.
3	Многослойные ИНС и процедура обратного распространения ошибки.	Многослойные сети с прямыми связями. Теорема Арнольда-Колмогорова и результаты Хехт-Нильсена. Процедура обратного распространения ошибки.
4	Обучение без учителя.	Метод обучения Хэбба. Алгоритм обучения Кохонена.
5	ИНС Хопфилда и Хэмминга. Звезды Гроссберга и карты	ИНС Хопфилда и Хемминга. Сети встречного распространения.

	Кохонена.	
--	-----------	--

5.2. Структура дисциплины

Очная форма обучения

№ раздела (темы)	Наименование раздела (темы)	Количество часов					
		Все го	ЛК	С	ПР	ЛР	СР
1	Введение. Интеллектуальные системы и технологии. Исторический аспект.	33	1		2		30
2	Основы теории искусственных нейронных сетей.	33	1		2		30
3	Многослойные ИНС и процедура обратного распространения ошибки.	29	1		2		26
4	Обучение без учителя.	24	2		2		20
5	ИНС Хопфилда и Хэмминга. Звезды Гроссберга и карты Кохонена.	25	1		4		20
	Общий объем	144	6		12		126

Заочная форма обучения

№ раздела (темы)	Наименование раздела (темы)	Количество часов					
		Все го	ЛК	С	ПР	ЛР	СР
1	Введение. Интеллектуальные системы и технологии. Исторический аспект.	29	2		2		25
2	Основы теории искусственных нейронных сетей.	28	1		2		25
3	Многослойные ИНС и процедура обратного распространения ошибки.	27	1		1		25
4	Обучение без учителя.	28	1		2		25
5	ИНС Хопфилда и Хэмминга. Звезды Гроссберга и карты Кохонена.	28	1		1		26
	Промежуточная аттестация	4					
	Общий объем	144	6		8		126

5.3. Занятия семинарского типа

очная форма обучения

№ п/п	№ раздела (темы)	Вид занятия	Наименование	Количество часов
1	1	ПР	Освоение принципов создания и обучения нейронной сети на примере работы оболочки Neurogo.	2
2	2	ПР	Простые нейронные сети. Персептрон.	2
3	3	ПР	Нейронные сети: обучение без учителя.	2
4	4	ПР	Нейронные сети: алгоритм обратного распространения.	2
5	5	ПР	ИНС Хопфилда и Хэмминга. Звезды Гроссберга и карты Кохонена.	4

заочная форма обучения

№ п/п	№ раздела (темы)	Вид занятия	Наименование	Количество часов
1	1	ПР	Освоение принципов создания и обучения нейронной сети на примере работы оболочки Neuropro.	2
2	2	ПР	Простые нейронные сети. Персептрон.	2
3	3	ПР	Нейронные сети: обучение без учителя.	1
4	4	ПР	Нейронные сети: алгоритм обратного распространения.	2
5	5	ПР	ИНС Хопфилда и Хэмминга. Звезды Гроссберга и карты Кохонена.	1

5.4. Курсовой проект (курсовая работа, реферат, контрольная работа)
не предусмотрен

5.5. Самостоятельная работа

№ раздела	Виды самостоятельной работы	Количество часов ОФО	Количество часов ЗФО
1-5	Подготовка к практическому (семинарскому) занятию Изучение специальной методической литературы и анализ научных источников Подготовка конспектов и презентаций по теме	126	126
1-5	Подготовка к аттестации	-	4

6. ОБРАЗОВАТЕЛЬНЫЕ ТЕХНОЛОГИИ

Информационные технологии, используемые при осуществлении образовательного процесса по дисциплине:

- сбор, хранение, систематизация и выдача учебной и научной информации;
- обработка текстовой и эмпирической информации;
- подготовка, конструирование и презентация итогов исследовательской и аналитической деятельности;
- самостоятельный поиск дополнительного учебного и научного материала, с использованием поисковых систем и сайтов сети Интернет, электронных энциклопедий и баз данных;
- использование образовательных технологий в рамках ЭИОС для рассылки, переписки и обсуждения возникших учебных проблем.

Интерактивные и активные образовательные технологии, используемые при осуществлении образовательного процесса по дисциплине:

№ раздела (темы)	Вид занятия (ЛК, ПР, С, ЛР)	Используемые интерактивные и активные образовательные технологии	Количество часов ОФО/ЗФО

-	-	Лекция с элементами дискуссии, постановкой проблем.	2/1
2	Л	Опережающая самостоятельная работа студентов.	2/0
3	Л	Дискуссия.	2/1

Практическая подготовка обучающихся

№ раздела (темы)	Вид занятия (ЛК, ПР, ЛР)	Виды работ	Количество часов	
			ОФО	ЗФО
-	-	-	-	-

7. ОЦЕНОЧНЫЕ МАТЕРИАЛЫ ДЛЯ ТЕКУЩЕГО КОНТРОЛЯ УСПЕВАЕМОСТИ И ПРОМЕЖУТОЧНОЙ АТТЕСТАЦИИ

Описание показателей оценивания компетенций, формируемых в процессе освоения дисциплины (модуля), и используемые оценочные средства приведены в таблице 1.

Таблица 1 – Показатели оценивания и оценочные средства для оценивания результатов обучения по дисциплине

Код и наименование формируемой компетенции	Код и наименование индикатора достижения формируемой компетенции	Показатели оценивания (результаты обучения)	Процедуры оценивания (оценочные средства)	
			текущий контроль успеваемости	промежуточная аттестация
ОПК-2 Способен разрабатывать оригинальные алгоритмы и программные средства, в том числе с использованием современных интеллектуальных технологий, для решения профессиональных задач	ОПК-2.1. Разрабатывает оригинальные алгоритмы для решения профессиональных задач. ОПК-2.2. Разрабатывает программные средства, в том числе с использованием современных интеллектуальных технологий, для решения профессиональных задач.	Знает основы построения и функционирования искусственных нейронных сетей (ИНС); основные аспекты проблем построения и функционирования искусственных нейронных сетей; разновидности и функциональные особенности методов искусственного интеллекта; основы современных технологий проектирования интеллектуального ПО; принципы построения и	Контрольные вопросы Тестовое задание	Диф.зачет (контрольные вопросы, тестовое задание)

Код и наименование формируемой компетенции	Код и наименование индикатора достижения формируемой компетенции	Показатели оценивания (результаты обучения)	Процедуры оценивания (оценочные средства)	
			текущий контроль успеваемости	промежуточная аттестация
		функционирования интеллектуального ПО;		
		Умеет создавать интеллектуальные системы; проектировать и создавать интеллектуальное ПО;	Практическое задание	Диф.зачет (ситуационная задача)
		Владеет фундаментальными знаниями по основам теории ИНС и практическими навыками проектирования ИНС; технологией обработки информации с использованием ИНС; практическими навыками работы с современными системами разработки ИНС для различных аппаратных платформ;	Практическое задание	Диф.зачет (ситуационная задача)
ОПК-2				Диф.зачет

7.1 ОЦЕНОЧНЫЕ СРЕДСТВА, КРИТЕРИИ И ШКАЛА ОЦЕНКИ

Типовые задания для текущего контроля

Типовые контрольные вопросы для устного опроса при текущем контроле

1. Сформулируйте понятие нечеткого множества и сравните его с понятием четкого множества. Поясните разницу между характеристической функцией множества и функцией принадлежности.

2. Дайте определения и приведите примеры: универсальное множество, базовая переменная, носитель нечеткого множества (несущее множество), унимодальная функция принадлежности, точка перехода, нормальное и субнормальное нечеткое множество.

3. Функция принадлежности и способы ее задания.
4. Косвенные методы построения функции принадлежности.
5. Прямые методы построения функции принадлежности.
6. Множество α -уровня.
7. Логические операции над нечеткими множествами: включение, эквивалентность, дополнение, пересечение, объединение.
8. Логические операции над нечеткими множествами: произведение, сумма, концентрация, растяжение.
9. Лингвистическая переменная. Понятия: терм, терм-множество, универсальное множество, синтаксическое правило, семантическое правило.
10. Основные этапы нечеткого логического вывода. Краткая характеристика каждого этапа логического вывода.
11. База правил. Правила нечетких продукций. Нечеткая импликация.
12. Алгоритм нечеткого вывода Мамдани (Mamdani).
13. Алгоритм нечеткого вывода Цукамото (Tsukamoto).
14. Алгоритм нечеткого вывода Ларсена (Larsen).
15. Алгоритм нечеткого вывода Сугено (Sugeno).
16. Методы дефазификации: центроидный метод, методы первого, среднего, последнего максимумов. Рекомендации по выбору метода дефазификации.
17. Структура и принцип действия искусственного нейрона.
18. Модели нейронов.
19. Понятие нейронной сети. Нейросетевые топологии.
20. Персептрон.
21. Супервизорное обучение.
22. Несупервизорное обучение.
23. Усиленное обучение.
24. Алгоритмы обучения. Основные принципы правил обучения: правило Хебба, правило коррекции по ошибке, обучение методом конкуренции, обучение Больцмана.

Критерии и шкала оценивания устного опроса

отлично	<ol style="list-style-type: none"> 1) студент полно излагает материал, дает правильное определение основных понятий; 2) обнаруживает понимание материала, может обосновать свои суждения, применить знания на практике, привести необходимые примеры не только из учебника, но и самостоятельно составленные; 3) излагает материал последовательно и правильно с точки зрения норм литературного языка.
хорошо	студент дает ответ, удовлетворяющий тем же требованиям, что и для отметки, но допускает 1–2 ошибки, которые сам же исправляет, и 1–2 недочета в последовательности и языковом оформлении излагаемого.
удовлетворительно	<p>студент обнаруживает знание и понимание основных положений данной темы, но:</p> <ol style="list-style-type: none"> 1) излагает материал неполно и допускает неточности в определении понятий или формулировке правил; 2) не умеет достаточно глубоко и доказательно обосновать свои суждения и привести свои примеры; 3) излагает материал непоследовательно и допускает ошибки в языковом оформлении излагаемого.
неудовлетворительно	студент обнаруживает незнание большей части соответствующего вопроса, допускает ошибки в формулировке определений и

	правил, искажающие их смысл, беспорядочно и неуверенно излагает материал. Оценка «неудовлетворительно» отмечает такие недостатки в подготовке, которые являются серьезным препятствием к успешному овладению последующим материалом.
--	--

Типовые практические задания

1. Просчитать одну итерацию цикла обучения по Δ -правилу однослойной бинарной однородной нейронной сети, состоящей из 2 нейронов и имеющей пороговую функцию активации ($T=0,7$). В качестве обучающей выборки использовать таблицу истинности для операций дизъюнкции и импликации (не использовать первую строчку таблицы). Синаптические веса задать случайным образом.

2. Просчитать одну итерацию цикла обучения по Δ -правилу однослойной бинарной однородной нейронной сети, состоящей из 2 нейронов и имеющей линейную функцию активации ($k=0,6$). В качестве обучающей выборки использовать таблицу истинности для операций конъюнкции и дизъюнкции (не использовать первую строчку таблицы). Синаптические веса задать случайным образом.

3. Просчитать одну итерацию цикла обучения по Δ -правилу однослойной бинарной однородной нейронной сети, состоящей из 2 нейронов и имеющей сигмоидальную функцию активации ($k=1$). В качестве обучающей выборки использовать таблицу истинности для операций импликации и конъюнкции (не использовать первую строчку таблицы). Синаптические веса задать случайным образом.

4. Просчитать одну итерацию цикла обучения по Δ -правилу однослойной бинарной однородной нейронной сети, состоящей из 2 нейронов и имеющей функцию активации гиперболический тангенс ($k=1$). В качестве обучающей выборки использовать таблицу истинности для операций эквивалентности и импликации (не использовать первую строчку таблицы). Синаптические веса задать случайным образом.

5. Просчитать одну итерацию цикла обучения по Δ -правилу однослойной бинарной неоднородной нейронной сети, состоящей из 2 нейронов и имеющей функции активации: гиперболический тангенс ($k=2$) и пороговую функцию ($T=0,5$). В качестве обучающей выборки использовать таблицу истинности для операций эквивалентности и конъюнкции (не использовать первую строчку таблицы). Синаптические веса задать случайным образом.

6. Просчитать одну итерацию цикла обучения по Δ -правилу однослойной бинарной неоднородной нейронной сети, состоящей из 2 нейронов и имеющей функции активации: сигмоидальную ($k=1$) и линейную ($k=0,6$). В качестве обучающей выборки использовать таблицу истинности для операций импликации и конъюнкции (не использовать первую строчку таблицы). Синаптические веса задать случайным образом.

7. Просчитать одну итерацию цикла обучения по Δ -правилу однослойной бинарной неоднородной нейронной сети, состоящей из 2 нейронов и имеющей функции активации: линейную ($k=0,7$) и пороговую ($T=0,75$). В качестве обучающей выборки использовать таблицу истинности для операций конъюнкции и эквивалентности (не использовать первую строчку таблицы). Синаптические веса задать случайным образом.

8. Просчитать одну итерацию цикла обучения по Δ -правилу однослойной бинарной неоднородной нейронной сети, состоящей из 2 нейронов и имеющей функции активации: пороговую ($T=0,8$) и сигмоидальную ($k=1$). В качестве обучающей выборки использовать таблицу истинности для операций конъюнкции и импликации (не использовать первую строчку таблицы). Синаптические веса задать случайным образом.

9. Просчитать одну итерацию цикла обучения по Δ -правилу однослойной бинарной неоднородной нейронной сети, состоящей из 2 нейронов и имеющей функции активации: гиперболический тангенс ($k=2$) и линейную ($k=0,8$). В качестве обучающей выборки

использовать таблицу истинности для операций дизъюнкции и эквивалентности (не использовать первую строчку таблицы). Синаптические веса задать случайным образом.

10. Просчитать одну итерацию цикла обучения по Δ -правилу однослойной бинарной неоднородной нейронной сети, состоящей из 2 нейронов и имеющей функции активации: гиперболический тангенс ($k=2$) и сигмоидальную ($k=0,9$). В качестве обучающей выборки использовать таблицу истинности для операций импликации и дизъюнкции (использовать первую строчку таблицы). Синаптические веса задать случайным образом.

11. Просчитать одну итерацию цикла обучения по Δ -правилу однослойной бинарной однородной нейронной сети, состоящей из 3 нейронов и имеющей функцию активации гиперболический тангенс ($k=3$). В качестве обучающей выборки использовать таблицу истинности для $X1 \& X2 \rightarrow X3$, $X1 \& X2$ и $X2 \rightarrow X3$ (не использовать первую строчку таблицы). Синаптические веса задать случайным образом.

12. Просчитать одну итерацию цикла обучения по Δ -правилу однослойной бинарной однородной нейронной сети, состоящей из 3 нейронов и имеющей сигмоидальную функцию активации ($k=1$). В качестве обучающей выборки использовать таблицу истинности для $X1 \rightarrow X2 \& X3$, $X1 \& X2$ и $X1 \& X3$ (не использовать первую строчку таблицы). Синаптические веса задать случайным образом.

13. Просчитать одну итерацию цикла обучения по Δ -правилу однослойной бинарной однородной нейронной сети, состоящей из 3 нейронов и имеющей линейную функцию активации ($k=0,9$). В качестве обучающей выборки использовать таблицу истинности для $X3 \rightarrow X1 \& X2$, $X2 \& X3$, $X2 \rightarrow X3$ (не использовать первую строчку таблицы). Синаптические веса задать случайным образом.

14. Просчитать одну итерацию цикла обучения по Δ -правилу однослойной бинарной однородной нейронной сети, состоящей из 3 нейронов и имеющей пороговую функцию активации ($T=0,4$). В качестве обучающей выборки использовать таблицу истинности для $(X2 \rightarrow X1) \& X3$ (не использовать первую строчку таблицы). Синаптические веса задать случайным образом.

15. Просчитать одну итерацию цикла обучения по Δ -правилу однослойной аналоговой однородной нейронной сети, состоящей из 3 нейронов и имеющей линейную функцию активации ($k=0,9$). Синаптические веса и обучающую выборку задать случайным образом (не нули).

16. Просчитать одну итерацию цикла обучения по Δ -правилу однослойной аналоговой однородной нейронной сети, состоящей из 3 нейронов и имеющей сигмоидальную функцию активации ($k=0,8$). Синаптические веса и обучающую выборку задать случайным образом (не нули).

17. Просчитать одну итерацию цикла обучения по Δ -правилу однослойной аналоговой однородной нейронной сети, состоящей из 3 нейронов и имеющей пороговую функцию активации ($T=0,8$). Синаптические веса и обучающую выборку задать случайным образом (не нули).

18. Просчитать одну итерацию цикла обучения по Δ -правилу однослойной аналоговой однородной нейронной сети, состоящей из 3 нейронов и имеющей функцию активации – гиперболический тангенс ($k=1$). Синаптические веса и обучающую выборку задать случайным образом (не нули).

19. Просчитать одну итерацию цикла обучения по Δ -правилу однослойной аналоговой неоднородной нейронной сети, состоящей из 3 нейронов и имеющей функции активации: сигмоидальную ($k=1$), линейную ($k=0,8$) и пороговую ($T=0,5$). Синаптические веса и обучающую выборку задать случайным образом (не нули).

20. Просчитать одну итерацию цикла обучения по Δ -правилу однослойной аналоговой неоднородной нейронной сети, состоящей из 3 нейронов и имеющей функции активации: гиперболический тангенс ($k=1$), сигмоидальную ($k=0,8$) и пороговую ($T=0,6$). Синаптические веса и обучающую выборку задать случайным образом (не нули).

Критерии и шкала оценивания практических заданий

отлично	студент самостоятельно и правильно решил учебно-профессиональную задачу, уверенно, логично, последовательно и аргументировано излагал свое решение, используя понятия дисциплины.
хорошо	студент самостоятельно и в основном правильно решил учебно-профессиональную задачу, уверенно, логично, последовательно и аргументировано излагал свое решение, используя понятия дисциплины.
удовлетворительно	студент в основном решил учебно-профессиональную задачу, допустил несущественные ошибки, слабо аргументировал свое решение, используя в основном понятия дисциплины.
неудовлетворительно	ставится, если: студент не решил учебно-профессиональную задачу.

Типовые задания для промежуточного контроля

Перечень типовых контрольных вопросов для промежуточной аттестации (дифференцированный зачет)

1. Интеллектуальные системы и технологии.
2. Исторический аспект.
3. История создания интеллектуальных технологий.
4. Нейроны, нейронные сети и нейрокомпьютеры.
5. Биологический нейрон и его математическая модель.
6. Задача обучения ИНС.
7. Однослойные и многослойные ИНС.
8. Персептрон и задача его обучения.
9. Многослойные сети с прямыми связями.
10. Теорема Арнольда-Колмогорова и результаты Хехт-Нильсена.
11. Процедура обратного распространения ошибки.
12. Метод обучения Хэбба.
13. Алгоритм обучения Кохонена.
14. ИНС Хопфилда и Хемминга.
15. Сети встречного распространения.

Типовые ситуационные задачи

1. Просчитать одну итерацию цикла обучения методом обратного распространения ошибки многослойной бинарной однородной нейронной сети, состоящей из 2 слоёв, причем в первом слое находится 2 нейрона, а во втором – 1. Функция активации нейронов сети - пороговая ($T=0,6$) функция. В качестве обучающей выборки использовать таблицу истинности для операции «исключающее или» (не использовать первую строчку таблицы). Синаптические веса задать случайным образом.

2. Просчитать одну итерацию цикла обучения методом обратного распространения ошибки многослойной бинарной однородной нейронной сети, состоящей из 2 слоёв, причем в первом слое находится 2 нейрона, а во втором – 1. Функция активации нейронов сети - сигмоидальная ($k=1$) функция. В качестве обучающей выборки использовать таблицу истинности для операции импликации (не использовать первую строчку таблицы). Синаптические веса задать случайным образом.

3. Просчитать одну итерацию цикла обучения методом обратного распространения ошибки многослойной бинарной однородной нейронной сети, состоящей из 2 слоёв, причем в первом слое находится 2 нейрона, а во втором – 1. Функция активации нейронов сети - линейная ($k=0,6$) функция. В качестве обучающей выборки использовать таблицу истинности для операции «штрих Шеффера» (не использовать первую строчку таблицы). Синаптические веса задать случайным образом.

4. Просчитать одну итерацию цикла обучения методом обратного распространения ошибки многослойной бинарной однородной нейронной сети, состоящей из 2 слоёв, причем в первом слое находится $W_{ij}(2) \begin{matrix} 1 & 2 & 1 \\ 0.6 & 0.9 & 2 \end{matrix}$ 0.119 0.548 $W_g(2) \begin{matrix} 1 & 2 \\ 0.431 & 0.953 \end{matrix}$ 37 2 нейрона, а во втором – 1. Функция активации нейронов сети – гиперболический тангенс ($k=1$). В качестве обучающей выборки использовать таблицу истинности для операции «стрелка Пирса» (не использовать первую строчку таблицы). Синаптические веса задать случайным образом.

5. Просчитать одну итерацию цикла обучения методом обратного распространения ошибки многослойной бинарной неоднородной нейронной сети, состоящей из 2 слоёв, причем в первом слое находится 2 нейрона и используется сигмоидальная функция активации ($k=0,9$), а во втором – 1, пороговая ($T=0,7$). В качестве обучающей выборки использовать таблицу истинности для операции «исключающее или» (не использовать первую строчку таблицы). Синаптические веса задать случайным образом.

6. Просчитать одну итерацию цикла обучения методом обратного распространения ошибки многослойной бинарной неоднородной нейронной сети, состоящей из 2 слоёв, причем в первом слое находится 2 нейрона и используется линейная функция активации ($k=0,5$), а во втором – 1, сигмоидальная ($k=0,7$) функция. В качестве обучающей выборки использовать таблицу истинности для операции импликации (не использовать первую строчку таблицы). Синаптические веса задать случайным образом.

7. Просчитать одну итерацию цикла обучения методом обратного распространения ошибки многослойной бинарной неоднородной нейронной сети, состоящей из 2 слоёв, причем в первом слое находится 2 нейрона и используется пороговая функция активации ($T=0,4$), а во втором – 1, линейная ($k=0,6$) функция. В качестве обучающей выборки использовать таблицу истинности для операции «штрих Шеффера» (не использовать первую строчку таблицы). Синаптические веса задать случайным образом.

8. Просчитать одну итерацию цикла обучения методом обратного распространения ошибки многослойной бинарной неоднородной нейронной сети, состоящей из 2 слоёв, причем в первом слое находится 2 нейрона и используется пороговая функция активации ($T=0,6$), а во втором – 1, гиперболический тангенс ($k=2$). В качестве обучающей выборки использовать таблицу истинности для операции «стрелка Пирса» (не использовать первую строчку таблицы). Синаптические веса задать случайным образом.

9. Просчитать одну итерацию цикла обучения методом обратного распространения ошибки многослойной аналоговой неоднородной нейронной сети, состоящей из 2 слоёв, причем в первом слое находится 3 нейрона, а во втором – 2. Функция активации нейронов сети - линейная ($k=0,6$) функция. Синаптические веса и обучающую выборку задать случайным образом (не нули).

10. Просчитать одну итерацию цикла обучения методом обратного распространения ошибки многослойной аналоговой неоднородной нейронной сети, состоящей из 2 слоёв, причем в первом слое находится 3 нейрона, а во втором – 2. Функция активации нейронов сети - сигмоидальная ($k=1$) функция. Синаптические веса и обучающую выборку задать случайным образом (не нули).

11. Просчитать одну итерацию цикла обучения методом обратного распространения ошибки многослойной аналоговой неоднородной нейронной сети, состоящей из 2 слоёв, причем в первом слое находится 3 нейрона, а во втором – 2. Функция активации нейронов

сети - пороговая ($T=0,65$) функция. Синаптические веса и обучающую выборку задать случайным образом (не нули).

12. Просчитать одну итерацию цикла обучения методом обратного распространения ошибки многослойной аналоговой неоднородной нейронной сети, состоящей из 2 слоёв, причем в первом слое находится 3 нейрона, а во втором – 2. Функция активации нейронов сети – гиперболический тангенс ($k=3$) функция. Синаптические веса и обучающую выборку задать случайным образом (не нули).

13. Просчитать одну итерацию цикла обучения методом обратного распространения ошибки многослойной аналоговой неоднородной нейронной сети, состоящей из 2 слоёв, причем в первом слое находится 2 нейрона и используется сигмоидальная функция активации ($k=0,9$), во втором – 2, пороговая ($T=0,7$). Синаптические веса и обучающую выборку задать случайным образом (не нули).

14. Просчитать одну итерацию цикла обучения методом обратного распространения ошибки многослойной аналоговой неоднородной нейронной сети, состоящей из 2 слоёв, причем в первом слое находится 2 нейрона и используется линейная функция активации ($k=0,5$), во втором – 2, сигмоидальная ($k=0,7$) функция. Синаптические веса и обучающую выборку задать случайным образом (не нули).

15. Просчитать одну итерацию цикла обучения методом обратного распространения ошибки многослойной аналоговой неоднородной нейронной сети, состоящей из 2 слоёв, причем в первом слое находится 2 нейрона и используется пороговая функция активации ($T=0,4$), во втором – 2, линейная ($k=0,6$) функция. Синаптические веса и обучающую выборку задать случайным образом (не нули).

16. Просчитать одну итерацию цикла обучения методом обратного распространения ошибки многослойной аналоговой неоднородной нейронной сети, состоящей из 2 слоёв, причем в первом слое находится 2 нейрона и используется пороговая функция активации ($T=0,6$), во втором – 1, гиперболический тангенс ($k=2$). Синаптические веса и обучающую выборку задать случайным образом (не нули).

17. Просчитать одну итерацию цикла обучения методом обратного распространения ошибки многослойной бинарной однородной нейронной сети, состоящей из 3 слоёв, использующей пороговую функцию активации ($T=0,5$), в первом слое 2 нейрона, во втором – 2, в третьем - 1. Синаптические веса и обучающую выборку задать случайным образом (не нули).

18. Просчитать одну итерацию цикла обучения методом обратного распространения ошибки многослойной бинарной однородной нейронной сети, состоящей из 2 слоёв, использующей пороговую функцию активации ($T=0,5$), в первом слое 3 нейрона, во втором – 1. В качестве обучающей выборки использовать таблицу истинности для $X1 \rightarrow X2 \& X3$ (не использовать первую строчку таблицы). Синаптические веса задать случайным образом.

19. Просчитать одну итерацию цикла обучения методом обратного распространения ошибки многослойной бинарной однородной нейронной сети, состоящей из 2 слоёв, использующей сигмоидальную функцию активации ($k=0,5$), в первом слое 3 нейрона, во втором – 1. В качестве обучающей выборки использовать таблицу истинности для $(X1 \rightarrow X2) \& X3$ (не использовать первую строчку таблицы). Синаптические веса задать случайным образом

20. Просчитать одну итерацию цикла обучения методом обратного распространения ошибки многослойной аналоговой неоднородной нейронной сети, состоящей из 3 слоёв, причем в первом слое находится 2 нейрона и используется пороговая функция активации ($T=0,6$), во втором – 2, гиперболический тангенс ($k=2$), в третьем 1, линейная ($k=0,7$). Синаптические веса и обучающую выборку задать случайным образом (не нули).

Типовые тестовые задания

Что является входом искусственного нейрона?

- (1) множество сигналов
- (2) единственный сигнал
- (3) весовые значения
- (4) значения активационной функции

Память называется гетероассоциативной, если:

- (1) входной образ может быть ассоциирован с другим образом
- (2) входной образ может быть только завершен или исправлен
- (3) входной образ может быть отнесен к некоторому классу образов

Стабильностью называется способность памяти:

- (1) не разрушать уже запомненные образы
- (2) к восприятию новой информации
- (3) распознавать, является ли данная информация новой или она уже была запомнена ранее

Перед началом процесса обучения сети АРТ все весовые значения, являющиеся входными для слоя распознавания принимают:

- (1) небольшие равные значения
- (2) единичные значения
- (3) случайные, достаточно малые значения

Когнитрон является:

- (1) однослойной нейронной сетью с обратными связями
- (2) многослойной нейронной сетью с обратными связями
- (3) многослойной нейронной сетью прямого распространения

Критерии и шкала оценки диф. зачета по дисциплине

Оценка	Характеристики ответа студента
Отлично	<ul style="list-style-type: none"> - студент глубоко и всесторонне усвоил программный материал; - уверенно, логично, последовательно и грамотно его излагает; - опираясь на знания основной и дополнительной литературы, тесно привязывает усвоенные научные положения с практической деятельностью; - умело обосновывает и аргументирует выдвигаемые им идеи; - делает выводы и обобщения; - свободно владеет системой понятий по дисциплине.
Хорошо	<ul style="list-style-type: none"> - студент твердо усвоил программный материал, грамотно и по существу излагает его, опираясь на знания основной литературы; - не допускает существенных неточностей; - увязывает усвоенные знания с практической деятельностью; - аргументирует научные положения; - делает выводы и обобщения; - владеет системой понятий по дисциплине.
Удовлетворительно	<ul style="list-style-type: none"> - студент усвоил только основной программный материал, по существу излагает его, опираясь на знания только основной литературы; - допускает несущественные ошибки и неточности; - испытывает затруднения в практическом применении знаний; - слабо аргументирует научные положения; - затрудняется в формулировании выводов и обобщений; - частично владеет системой понятий по дисциплине.
Неудовлетворительно	<ul style="list-style-type: none"> - студент не усвоил значительной части программного материала; - допускает существенные ошибки и неточности при рассмотрении проблем; - испытывает трудности в практическом применении знаний; - не может аргументировать научные положения;

- не формулирует выводов и обобщений.

7.2 МЕТОДИЧЕСКИЕ МАТЕРИАЛЫ, ОПРЕДЕЛЯЮЩИЕ ПРОЦЕДУРЫ ОЦЕНИВАНИЯ

Методические материалы, определяющие процедуры оценивания в рамках текущего контроля успеваемости

С целью определения уровня овладения компетенциями, закрепленными за дисциплиной, в заданные преподавателем сроки проводится текущий контроль знаний, умений и навыков каждого обучающегося.

Краткая характеристика процедуры реализации текущего контроля для оценки компетенций обучающихся представлена в таблице.

Процедура оценивания	Организация деятельности обучающегося
Практическое задание	<p>Оценочное средство, включающее совокупность условий, направленных на выполнение практического задания с целью формирования компетенций, соответствующих основным типам профессиональной деятельности.</p> <p>Процедура проведения данного оценочного мероприятия включает в себя: оценку правильности выполнения практического задания Критерии и шкала оценки приведены в разделе 3 Фонда оценочных средств.</p>
Устный опрос	<p>Средство контроля, организованное как специальная беседа преподавателя с обучающимся на темы, связанные с изучаемой дисциплиной, и рассчитанное на выяснение объема знаний обучающегося по определенному разделу, теме, проблеме и т.п.</p> <p>Развернутый ответ обучающегося должен представлять собой связное, логически последовательное сообщение на заданную тему, показывать его умение применять определения, правила в конкретных случаях.</p> <p>Показатели для оценки устного ответа: 1) знание материала; 2) последовательность изложения; 3) владение речью и профессиональной терминологией; 4) применение конкретных примеров; 5) знание ранее изученного материала; 6) уровень теоретического анализа; 7) степень самостоятельности; 8) степень активности в процессе; 9) выполнение регламента.</p> <p>Уровень знаний обучающегося определяется оценками «отлично», «хорошо», «удовлетворительно», «неудовлетворительно».</p> <p>Критерии и шкала оценки приведены в п. 3. Фонда оценочных средств.</p>

Методические материалы, определяющие процедуры оценивания в рамках промежуточной аттестации

Промежуточная аттестация по дисциплине проводится в форме дифференцированного зачета.

Дифференцированный зачет – это форма промежуточной аттестации, задачей которой является комплексная оценка уровней достижения планируемых результатов обучения по дисциплине.

Дифференцированный зачет по дисциплине включает в себя: ответ на контрольный вопрос, тестовое задание и одну ситуационную задачу.

Контрольные вопросы	<p>Контрольный вопрос — это средство контроля усвоения учебного материала дисциплины.</p> <p>Процедура проведения данного оценочного мероприятия включает в себя: беседу преподавателя с обучающимся на темы, связанные с изучаемой дисциплиной, и рассчитанное на выяснение объема знаний обучающегося по определенному разделу, теме дисциплины.</p>
Ситуационная задача	<p>Оценочное средство, включающее совокупность условий, направленных на решение практически значимой ситуации с целью формирования компетенций, соответствующих основным типам профессиональной деятельности.</p> <p>Процедура проведения данного оценочного мероприятия включает в себя: оценку правильности решения задач, разбор результатов: кратко изложить ее содержание, объяснить суть возникшего спора, кратко разобрать и оценить доводы участников соответствующего спора и обосновать со ссылками на нормативные акты собственное решение предложенной задачи. В случае вариативности решения задачи следует обосновать все возможные варианты решения.</p>
Тестовое задание	<p>Оценочное средство, варьирующееся по элементам содержания и по трудности единица контрольного материала, сформулированная в утвердительной форме предложения с неизвестным. Подстановка правильного ответа вместо неизвестного компонента превращает задание в истинное высказывание, подстановка неправильного ответа приводит к образованию ложного высказывания, что свидетельствует о незнании студентом данного учебного материала.</p>

После окончания ответа преподаватель объявляет обучающемуся оценку по результатам дифференцированного зачета, а также вносит эту оценку в аттестационную ведомость, зачетную книжку.

Уровень знаний, умений и навыков обучающегося определяется оценками «отлично», «хорошо», «удовлетворительно», «неудовлетворительно».

8. УЧЕБНО-МЕТОДИЧЕСКОЕ И ИНФОРМАЦИОННОЕ ОБЕСПЕЧЕНИЕ ДИСЦИПЛИНЫ

8.1. Основная литература

1. Загоруйко, Ю. А. Искусственный интеллект. Инженерия знаний : учебное пособие для вузов / Ю. А. Загоруйко, Г. Б. Загоруйко. — Москва: Издательство Юрайт, 2022. — 93 с. — (Высшее образование). — ISBN 978-5-534-07198-6. — Текст: электронный // Образовательная платформа Юрайт [сайт]. — URL: <https://urait.ru/bcode/494205>

2. Бессмертный, И. А. Системы искусственного интеллекта : учебное пособие для вузов / И. А. Бессмертный. — 2-е изд., испр. и доп. — Москва: Издательство Юрайт, 2021. — 157 с. — (Высшее образование). — ISBN 978-5-534-07467-3. — Текст : электронный // Образовательная платформа Юрайт [сайт]. — URL: <https://urait.ru/bcode/470638>

8.2. Дополнительная литература

1. Джонс, М. Т. Программирование искусственного интеллекта в приложениях / М. Т. Джонс ; перевод А. И. Осипов. — 2-е изд. — Саратов : Профобразование, 2019. — 312 с. — ISBN 978-5-4488-0116-7. — Текст : электронный // Цифровой образовательный ресурс IPR SMART : [сайт]. — URL: <https://www.iprbookshop.ru/89866.html>

2. Сысоев, Д. В. Введение в теорию искусственного интеллекта : учебное пособие / Д. В. Сысоев, О. В. Курипта, Д. К. Проскурин. — Москва : Ай Пи Ар Медиа, 2021. — 170 с. — ISBN 978-5-4497-1092-5. — Текст : электронный // Цифровой образовательный ресурс IPR SMART : [сайт]. — URL: <https://www.iprbookshop.ru/108282.html>

8.3. Программное обеспечение

Microsoft Windows, Google Chrome.

8.4. Профессиональные базы данных

не предусмотрены

8.5. Информационные справочные системы

1. Информационный портал «Логирус» (Логистика в России): <http://logirus.ru/>

8.6. Интернет-ресурсы

1. Национальный открытый университет Интуит – интернет университет информационных технологий:- <http://www.intuit.ru/>

2. Цифровой образовательный ресурс IPR SMART – <https://www.iprbookshop.ru/>

3. Сервер информационных технологий: ИТ-консалтинг, ИТ-технологии <http://citforum.ru>

8.7. Методические указания по освоению дисциплины

Методические указания для подготовки к лекции

Аудиторные занятия планируются в рамках такой образовательной технологии, как проблемно-ориентированный подход с учетом профессиональных и личностных особенностей обучающихся. Это позволяет учитывать исходный уровень знаний обучающихся, а также существующие технические возможности обучения.

Методологической основой преподавания дисциплины являются научность и объективность.

Лекция является первым шагом подготовки обучающихся к практическим занятиям. Проблемы, поставленные в ней, на практическом занятии приобретают конкретное выражение и решение.

Преподаватель на вводной лекции определяет структуру дисциплины, поясняет цели и задачи изучения дисциплины, формулирует основные вопросы и требования к результатам освоения. При проведении лекций, как правило, выделяются основные понятия

и определения. При описании закономерностей обращается особое внимание на сравнительный анализ конкретных примеров.

На первом занятии преподаватель доводит до обучающихся требования к текущей и промежуточной аттестации, порядок работы в аудитории и нацеливает их на проведение самостоятельной работы с учетом количества часов, отведенных на нее учебным планом по направлению подготовки 09.04.03 Прикладная информатика и рабочей программой по дисциплине (п. 5.5).

Рекомендуя литературу для самостоятельного изучения, преподаватель поясняет, каким образом максимально использовать возможности, предлагаемые библиотекой СКСИ, в том числе ее электронными ресурсами, а также сделает акцент на привлечение ресурсов сети Интернет и профессиональных баз данных для изучения практики.

Выбор методов и форм обучения по дисциплине определяется:

– общими целями образования, воспитания, развития и психологической подготовки обучающихся;

– особенностями учебной дисциплины и спецификой ее требований к отбору дидактических методов;

– целями, задачами и содержанием материала конкретного занятия;

– временем, отведенным на изучение того или иного материала;

– уровнем подготовленности обучающихся;

– уровнем материальной оснащенности, наличием оборудования, наглядных пособий, технических средств.

Лекции дают обучающимся систематизированные знания по дисциплине, концентрируют их внимание на наиболее сложных и важных вопросах.

Лекции обычно излагаются в традиционном или в проблемном стиле (интерактивном). Интерактивный стиль позволяет стимулировать активную познавательную деятельность обучающихся и их интерес к дисциплине, формировать творческое мышление, прибегать к противопоставлениям и сравнениям, делать обобщения, активизировать внимание обучающихся путем постановки проблемных вопросов, поощрять дискуссию. Во время лекционных занятий рекомендуется вести конспектирование учебного материала, обращать внимание на формулировки и категории, раскрывающие суть того или иного явления или процессов, выводы и практические рекомендации.

В конце лекции делаются выводы и определяются задачи на самостоятельную работу. Во время лекционных занятий рекомендуется вести конспектирование учебного материала, обращать внимание на формулировки и категории, раскрывающие суть того или иного явления или процессов, научные выводы и практические рекомендации. В случае недопонимания какой-либо части предмета следует задать вопрос в установленном порядке преподавателю.

Конспект – это систематизированное, логичное изложение материала источника. Различаются четыре типа конспектов:

План-конспект – это развернутый детализированный план, в котором достаточно подробные записи приводятся по тем пунктам плана, которые нуждаются в пояснении.

Текстуальный конспект – это воспроизведение наиболее важных положений и фактов источника.

Свободный конспект – это четко и кратко сформулированные (изложенные) основные положения в результате глубокого осмысливания материала. В нем могут присутствовать выписки, цитаты, тезисы; часть материала может быть представлена планом.

Тематический конспект – составляется на основе изучения ряда источников и дает более или менее исчерпывающий ответ по какой-то схеме (вопросу).

Подготовленный конспект и рекомендуемая литература используются при подготовке к и практическим занятиям. Подготовка сводится к внимательному прочтению учебного материала, к выводу с карандашом в руках всех утверждений, к решению примеров, задач,

к ответам на вопросы. Примеры, задачи, вопросы по теме являются средством самоконтроля.

Методические указания по подготовке к практическим работам

Целью практических работ является углубление и закрепление теоретических знаний, полученных обучающимися на лекциях и в процессе самостоятельного изучения учебного материала, а, следовательно, формирование у них определенных умений и навыков.

В ходе подготовки к практическим работам необходимо прочитать конспект лекции, изучить основную литературу, ознакомиться с дополнительной литературой, выполнить выданные преподавателем задания. При этом учесть рекомендации преподавателя и требования программы. Дорабатывать свой конспект лекции, делая в нем соответствующие записи из литературы. Желательно при подготовке к практическим работам по дисциплине одновременно использовать несколько источников, раскрывающих заданные вопросы.

Методические указания для выполнения самостоятельной работы

Самостоятельная работа обучающихся заключается:

В целях наиболее эффективного изучения дисциплины подготовлены различные задания, различающиеся по преследуемым целям.

Задания представлены – 1) контрольными вопросами, предназначенными для самопроверки; 2) письменными заданиями, включающими задачи и задание.

Задачи самостоятельной внеаудиторной работы обучающихся заключаются в продолжении изучения теоретического материала дисциплины и в развитии навыков самостоятельного анализа литературы.

I. Самостоятельное теоретическое обучение предполагает освоение студентом во внеаудиторное время рекомендуемой преподавателем основной и дополнительной литературы. С этой целью обучающимся рекомендуется постоянно знакомиться с классическими теоретическими источниками по темам дисциплины, а также с новинками литературы, статьями в периодических изданиях, справочных правовых системах.

Для лучшего понимания материала целесообразно осуществлять его конспектирование с возможным последующим его обсуждением на практических занятиях, на научных семинарах и в индивидуальных консультациях с преподавателем. Формы конспектирования материала могут быть различными:

1) обобщение – при подготовке такого конспекта студентом осуществляется анализ и обобщение всех существующих в доктрине подходов по выбранному дискуссионному вопросу раздела, в том числе, дореволюционных ученых, ученых советского и современного периода развития. Основная задача обучающегося заключается не только в изложении точек зрения по исследуемому вопросу, но и в выражении собственной позиции с соответствующим развернутым теоретическим обоснованием.

2) рецензия – при подготовке такого конспекта студентом осуществляется рецензирование выбранного источника по изучаемому дискуссионному вопросу, чаще всего, статьи и периодическом издании, тезисов выступления на конференции либо главы из монографии. Для этого студентом дается оценка содержанию соответствующего источника по следующим параметрам: актуальность выбранной темы, в том числе убедительность обоснования актуальности исследования автором; соответствие содержания работы ее названию; логичность, системность и аргументированность (убедительность) выводов автора; научная добросовестность (наличие ссылок на использованные источники, самостоятельность исследования, отсутствие фактов недобросовестных заимствований текстов, идей и т.п.); научная новизна и др.

Формами контроля за самостоятельным теоретическим обучением являются теоретические опросы, которые осуществляются преподавателем на практических занятиях в устной форме, преследующие цель проверки знаний обучающихся по основным понятиям и терминам по теме дисциплины. В случае представления студентом выполненного им в

письменном виде конспекта по предложенным вопросам темы, возможна его защита на практическом занятии или в индивидуальном порядке.

II. Ключевую роль в планировании индивидуальной траектории обучения по дисциплине играет *опережающая самостоятельная работа* (ОПС). Такой тип обучения предлагается в замену традиционной репродуктивной самостоятельной работе (самостоятельное повторение учебного материала и рассмотренных на занятиях алгоритмов действий, выполнение по ним аналогичных заданий). ОПС предполагает следующие виды самостоятельных работ:

познавательного-поисковая самостоятельная работа, предполагающая подготовку докладов, выступлений на практических занятиях, подбор литературы по конкретной проблеме, написание рефератов и др.;

творческая самостоятельная работа, к которой можно отнести выполнение специальных творческих и нестандартных заданий. Задача преподавателя на этапе планирования самостоятельной работы – организовать ее таким образом, чтобы максимально учесть индивидуальные способности каждого обучающегося, развить в нем познавательную потребность и готовность к выполнению самостоятельных работ все более высокого уровня. Студенты, приступая к изучению тем, должны применить свои навыки работы с библиографическими источниками и рекомендуемой литературой, умение четко формулировать свою собственную точку зрения и навыки ведения научных дискуссий. Все подготовленные и представленные тексты должны являться результатом самостоятельной информационно-аналитической работы обучающихся. На их основе студенты готовят материалы для выступлений в ходе практических занятий.

Подготовка к устному опросу

Самостоятельная работа обучающихся включает подготовку к устному опросу на практических занятиях. Для этого студент изучает лекции, основную и дополнительную литературу, публикации, информацию из Интернет-ресурсов. Кроме того, изучению должны быть подвергнуты различные источники информации.

Тема и вопросы к практическим занятиям по дисциплине доводятся до обучающихся заранее. Эффективность подготовки обучающихся к устному опросу зависит от качества ознакомления с рекомендованной литературой. Для подготовки к устному опросу студенту необходимо ознакомиться с материалом, посвященным теме практического занятия, в рекомендованной литературе, записях с лекционного занятия, обратить внимание на усвоение основных понятий дисциплины, выявить неясные вопросы и подобрать дополнительную литературу для их освещения, составить тезисы выступления по отдельным проблемным аспектам. В среднем, подготовка к устному опросу по одному практическому занятию занимает от 2 до 4 часов в зависимости от сложности темы и особенностей организации студентом своей самостоятельной работы.

Методические указания к подготовке и проведению лекции с элементами дискуссии, постановкой проблем

Правильно организованная дискуссия проходит три стадии развития: ориентация, оценка и консолидация.

На первой стадии вырабатывается определенная установка на решение поставленной проблемы. При этом перед преподавателем (организатором дискуссии) ставятся следующие задачи:

1. Сформулировать проблему и цели дискуссии. Для этого надо объяснить, что обсуждается, что должно дать обсуждение.
2. Создать необходимую мотивацию, т.е. изложить проблему, показать ее значимость, выявить в ней нерешенные и противоречивые вопросы, определить ожидаемый результат (решение).
3. Установить регламент дискуссии, а точнее, регламент выступлений, так как общий регламент определяется продолжительностью практического занятия.

4. Сформулировать правила ведения дискуссии, основное из которых — выступить должен каждый.

5. Добиться однозначного семантического понимания терминов, понятий и т. п.

Вторая стадия — стадия оценки — обычно предполагает ситуацию сопоставления, конфронтации и даже конфликта идей. На этой стадии перед преподавателем ставятся следующие задачи:

1. Начать обмен мнениями, что предполагает предоставление слова конкретным участникам.

2. Собрать максимум мнений, идей, предложений. Для этого необходимо активизировать каждого обучающегося. Выступая со своим мнением, студент может сразу внести свои предложения, а может сначала просто выступить, а позже сформулировать свои предложения.

3. Не уходить от темы, что требует некоторой твердости организатора, а иногда даже авторитарности. Следует тактично останавливать отклоняющихся, направляя их в заданное «русло».

4. Поддерживать высокий уровень активности всех участников. Не допускать чрезмерной активности одних за счет других, соблюдать регламент, останавливать затянувшиеся монологи, подключать к разговору всех присутствующих обучающихся.

5. Оперативно проводить анализ высказанных идей, мнений, позиций, предложений перед тем, как переходить к следующему витку дискуссии. Такой анализ, предварительные выводы или резюме целесообразно делать через определенные интервалы (каждые 10—15 минут), подводя при этом промежуточные итоги.

6. В конце дискуссии предоставить право обучающимся самим оценить свою работу (рефлексия).

Третья стадия — стадия консолидации — предполагает выработку определенных единых или компромиссных мнений, позиций, решений. На этом этапе осуществляется контролирующая функция. Задачи, которые должен решить преподаватель, можно сформулировать следующим образом:

1. Проанализировать и оценить проведенную дискуссию, подвести итоги, результаты. Для этого надо сопоставить сформулированную в начале дискуссии цель с полученными результатами, сделать выводы, вынести решения, оценить результаты, выявить их положительные и отрицательные стороны.

2. Помочь участникам дискуссии прийти к согласованному мнению, чего можно достичь путем внимательного выслушивания различных толкований, поиска общих тенденций для принятия решений.

3. Принять групповое решение совместно с участниками. При этом следует подчеркнуть важность разнообразных позиций и подходов.

4. В заключительном слове подвести группу к конструктивным выводам, имеющим познавательное и практическое значение.

Составной частью любой дискуссии является процедура *вопросов и ответов*.

С функциональной точки зрения, все вопросы можно разделить на две группы:

• *Уточняющие (закрытые)* вопросы, направленные на выяснение истинности или ложности высказываний, грамматическим признаком которых обычно служит наличие в предложении частицы «ли», например: «Верно ли что?», «Правильно ли я понял, что?». Ответить на такой вопрос можно только «да» или «нет».

• *Восполняющие (открытые)* вопросы, направленные на выяснение новых свойств или качеств интересующих нас явлений, объектов. Их грамматический признак — наличие вопросительных слов: *что, где, когда, как, почему* и т. д.

Методические указания по подготовке к промежуточной аттестации

Для допуска к экзамену студенту необходимо выполнить и успешно сдать практические работы (практические задания) по каждой теме.

При подготовке к экзамену необходимо повторить конспекты лекций по всем разделам дисциплины. До экзамена обычно проводится консультация, но она не может возместить отсутствия систематической работы в течение триместра и помочь за несколько часов освоить материал, требующийся к экзамену. На консультации студент получает лишь ответы на трудные или оставшиеся неясными вопросы. Польза от консультации будет только в том случае, если студент до нее проработает весь материал.

На экзамене студент должен подтвердить усвоение учебного материала, предусмотренного рабочей программой дисциплины, а также продемонстрировать приобретенные навыки адаптации полученных теоретических знаний к своей профессиональной деятельности. Экзамен проводится в форме устного собеседования по контрольным вопросам, а также обучающемуся необходимо решить ситуационную задачу.

9. МАТЕРИАЛЬНО-ТЕХНИЧЕСКОЕ ОБЕСПЕЧЕНИЕ ДИСЦИПЛИНЫ

Для реализации дисциплины требуется следующее материально-техническое обеспечение:

- для проведения занятий лекционного типа - аудитория, укомплектованная специализированной мебелью и техническими средствами обучения, служащими для представления учебной информации большой аудитории: учебная мебель, экран, проектор, ноутбук.

- для проведения занятий семинарского типа - аудитория, укомплектованная специализированной мебелью и техническими средствами обучения, служащими для представления учебной информации большой аудитории: учебная мебель, экран, проектор, ноутбук.

- для проведения текущего контроля и промежуточной аттестации - аудитория, укомплектованная специализированной мебелью и техническими средствами обучения, служащими для представления учебной информации большой аудитории: учебная мебель, экран, проектор, ноутбук.

- для самостоятельной работы обучающихся - аудитория оснащенная компьютерной техникой с возможностью подключения к сети "Интернет" и обеспечением доступа в электронную информационно-образовательную среду организации.

10. ОСОБЕННОСТИ ОСВОЕНИЯ ДИСЦИПЛИНЫ ЛИЦАМИ С ОГРАНИЧЕННЫМИ ВОЗМОЖНОСТЯМИ ЗДОРОВЬЯ

Обучающимся с ограниченными возможностями здоровья предоставляются специальные учебники, учебные пособия и дидактические материалы, специальные технические средства обучения коллективного и индивидуального пользования, услуги ассистента (тьютора), оказывающего обучающимся необходимую техническую помощь, а также услуги сурдопереводчиков и тифлосурдопереводчиков. Организация обеспечивает печатными и/или электронными образовательными ресурсами в формах адаптированных к ограничениям их здоровья.

Освоение дисциплины обучающимися с ограниченными возможностями здоровья может быть организовано совместно с другими обучающимися, а также в отдельных группах.

Освоение дисциплины обучающимися с ограниченными возможностями здоровья осуществляется с учетом особенностей психофизического развития, индивидуальных возможностей и состояния здоровья.

В целях доступности получения высшего образования по образовательной программе лицами с ограниченными возможностями здоровья при освоении дисциплины обеспечивается:

- 1) для лиц с ограниченными возможностями здоровья по зрению:

– присутствие тьютора, оказывающий студенту необходимую техническую помощь с учетом индивидуальных особенностей (помогает занять рабочее место, передвигаться, прочитать и оформить задание, в том числе, записывая под диктовку),

– письменные задания, а также инструкции о порядке их выполнения оформляются увеличенным шрифтом,

– специальные учебники, учебные пособия и дидактические материалы (имеющие крупный шрифт или аудиофайлы),

– индивидуальное равномерное освещение не менее 300 люкс,

– при необходимости студенту для выполнения задания предоставляется увеличивающее устройство;

2) для лиц с ограниченными возможностями здоровья по слуху:

– присутствие ассистента, оказывающий студенту необходимую техническую помощь с учетом индивидуальных особенностей (помогает занять рабочее место, передвигаться, прочитать и оформить задание, в том числе, записывая под диктовку),

– обеспечивается наличие звукоусиливающей аппаратуры коллективного пользования, при необходимости обучающемуся предоставляется звукоусиливающая аппаратура индивидуального пользования;

– обеспечивается надлежащими звуковыми средствами воспроизведения информации;

3) для лиц с ограниченными возможностями здоровья, имеющих нарушения опорно-двигательного аппарата:

– письменные задания выполняются на компьютере со специализированным программным обеспечением или надиктовываются тьютору;

– по желанию студента задания могут выполняться в устной форме.

